


Svet  Užitka

Navodila za uporabo

**STIMULATOR  
SATISFYER PRO  
PENGUIN**

Vse pravice pridržane Pervisio d.o.o., 2021



# NAVODILA ZA UPORABO

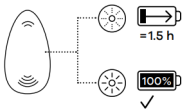
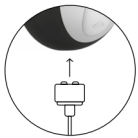
- Pred uporabo erotičnega izdelka podrobno preberite navodila za uporabo ter varnostna opozorila.

## POLNJENJE IZDELKA

- Izdelek se polni s pomočjo priloženega magnetnega polnilca. Magnete na polnilnem kablu ustrezno orientirajte tako, da se pritrdijo na vibrator, USB vtič pa s pomočjo adapterja priklopite v električno omrežje.

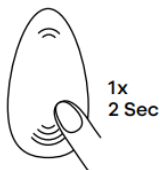


- Ko se izdelek polni, bo na njem utripala indikatorska lučka.
- Ko je baterija izdelka popolnoma napolnjena, bo indikatorska lučka gorela.



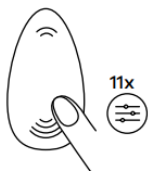
## VKLOP IN IZKLOP IZDELKA

- Za vklop izdelka spodnji gumb držite 2-3 sekunde, dokler igračka ne prične vibrirati.
- Za izklop izdelka spodnji gumb držite 2-3 sekunde, dokler igračka ne neha vibrirati.



## UPRAVLJANJE IN UPORABA IZDELKA

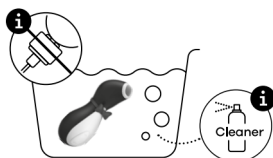
- Za preklapljanje med vibracijskimi programi spodnji ali zgornji gumb pritisnete enkrat in ga ne držite.



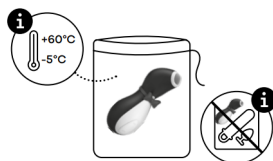
- Izdelek uporabljajte z lubrikantom na vodni osnovi.
- Pred uporabo izdelka odstranite piercinge na intimnih predelih, če jih imate.
- Izdelka ne uporabljajte na razdraženi ali poškodovani koži.
- Če med uporabo izkusite neudobje ali bolečino, nemudoma prenehajte z uporabo.
- Izdelka ne uporabljajte, če je neobičajno vroč oziroma pregret, poškodovan ali razbarvan.

# VZDRŽEVANJE IN SHRANJEVANJE IZDELKA

- Življenjska doba vašega stimulatorja se bo s pravilno nego občutno podaljšala.
- Priporočamo, da s svojim stimulatorjem uporabljate samo lubrikant na vodni osnovi in tako vzdržujete kakovost materialov. Nikoli ne uporabite masažnega olja, mila, losijona, masla ... namesto lubrikanta.
- Pred vsako uporabo in po njej stimulator dobro očistite. Ročno umijte silikonske dele z mlačno vodo in blagim antibakterijskim milom, splaknite s čisto, toplo vodo in osušite z brisačo, ki ne pušča muckov. ABS dele očistite z blagim antibakterijskim milom in vlažno krpo. Nikoli ne potopite v vodo celega izdelka.
- Pazite, da se mesto polnjenja ne zmoči in ostane suho. Ne uporabljajte čistil, ki vsebujejo alkohol, bencin ali aceton.



- Stimulatorja ne puščajte na direktni svetlobi in ga ne izpostavljajte visokim temperaturam.
- Stimulator shranjujte na neprašnem mestu in ločeno od igračk iz drugačnih materialov ter izven dosega otrok.



# SPLOŠNA VARNOSTNA OPOZORILA

- Pred uporabo vedno preberite navodila in sledite napotkom.
- Hranite izven dosega otrok. Izdelki lahko vsebujejo majhne delce.
- Ni primerno za uporabo v profesionalne ali medicinske namene.
- Električne naprave lahko oddajajo elektromagnetna polja. To lahko vpliva na delovanje vstavljenih medicinskih pripomočkov.
- Ne odpirajte ali poškodujte ohišja.
- Ne izpostavljajte zunanjemu viru toplote ali mraza.
- Ne izpostavljajte neposredni sončni svetlobi.
- Shranjujte pri temperaturi med 0oC in 40oC.
- Najvišja temperatura okolja med uporabo: 40oC.
- Izdelka nikoli ne dajte v pomivalni stroj, mikrovalovno pečico ali druge elektronske naprave.
- Uporabljajte samo nepoškodovane baterije priporočenega tipa.
- Izdelkov s polnljivo baterijo ne napajajte več kot 8 ur.
- Ne uporabljajte izdelka med napajanjem.
- Zaradi možnosti električnega udara naprave ne napajajte v bližini vode.
- Naprave ne potaplajte (popolnoma) v vodo, razen če je izrecno navedeno, da je izdelek namenjen tovrstni uporabi.
- Ne uporabljajte izdelka na poškodovani, razdraženi, zatečeni ali vneti koži.
- Masažna olja in lubrikanti na osnovi silikona lahko negativno vplivajo na lateks kondome.
- Čistite s čistilom za igračke ali z vodo in blagim milom. Ne uporabljajte močnih ali kemičnih čistilnih sredstev, saj lahko negativno vplivajo na izdelek in na vaše zdravje.
- Vedno preverite da izdelek, namenjen notranji uporabi, ostane dosegljiv za odstranitev, ko je vstavljen. Izdelka ne vstavljajte popolnoma.

# Potrebuješ pomoč?

Naša želja je, da ti pomagamo do boljše spolnosti. Pa naj bo to z nasveti pred nakupom ali po nakupu. Če imaš s svojo novo igračko kakršnekoli težave, smo ti vedno na voljo na spodnjih kontaktih.

Vsekakor pa te vabimo tudi, da spremljaš naša družbena omrežja, youtube kanal in e-novice, saj zate pripravljamo pestre vsebine, promocijska znižanja in podobno.

## **Tehnična pomoč in svetovanje:**

E-mail: [info@svetuzika.com](mailto:info@svetuzika.com)

Telefon: 080 34 08

## **Poišči nas na družbenih omrežjih:**

Instagram: Svet Užitka

Facebook: Svet Užitka

Youtube: Svet Užitka

