

Navodila za uporabo

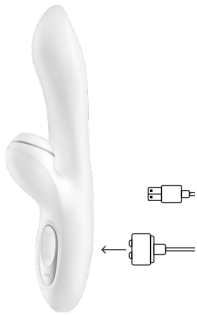
**VIBRATOR
SATISFYER PRO G-
SPOT RABBIT**

NAVODILA ZA UPORABO

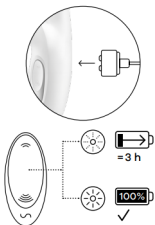
- Pred uporabo erotičnega izdelka podrobno preberite navodila za uporabo ter varnostna opozorila.

POLNENJE IZDELKA

- Izdelek se polni s pomočjo priloženega magnetnega polnilca. Magnete na polnilnem kablu ustrezno orientirajte tako, da se pritrdijo na vibrator, USB vtič pa s pomočjo adapterja priklopite v električno omrežje.

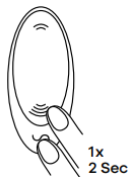


- Ko se izdelek polni, bo na njem utripala indikatorska lučka.
- Ko je baterija izdelka popolnoma napolnjena, bo indikatorska lučka gorela.



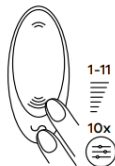
VKLOP IN IZKLOP IZDELKA

- Za vklop/izklop stimulatorja sredinski gumb držite 2-3 sekunde, dokler igračka ne prične/neha vibrirati.
- Za vklop/izklop vibratorja spodnji gumb držite 2-3 sekunde, dokler igračka ne prične/neha vibrirati.



UPRAVLJANJE IN UPORABA IZDELKA

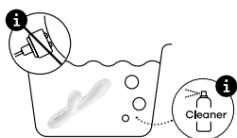
- Za preklapljanje med vibracijskimi programi na stimulatorju sredinski ali zgornji pritisnete enkrat in ga ne držite.
- Za preklapljanje med vibracijskimi programi na vibratorju spodnji gumb pritisnete enkrat in ga ne držite.



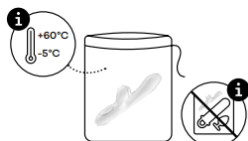
- Izdelek uporabljajte z lubrikantom na vodni osnovi.
- Pred uporabo izdelka odstranite piercinge na intimnih predelih, če jih imate.
- Izdelka ne uporabljajte na razdraženi ali poškodovani koži.
- Če med uporabo izkusite neudobje ali bolečino, nemudoma prenehajte z uporabo.
- Izdelka ne uporabljajte, če je neobičajno vroč oziroma pregret, poškodovan ali razbarvan.

VZDRŽEVANJE IN SHRANJEVANJE IZDELKA

- Življenjska doba vašega stimulatorja se bo s pravilno nego občutno podaljšala.
- Priporočamo, da s svojim stimulatorjem uporabljate samo lubrikant na vodni osnovi in tako vzdržujete kakovost materialov. Nikoli ne uporabite masažnega olja, mila, losijona, masla ... namesto lubrikanta.
- Pred vsako uporabo in po njej stimulator dobro očistite. Ročno umijte silikonske dele z mlačno vodo in blagim antibakterijskim milom, splaknite s čisto, toplo vodo in osušite z brisačo, ki ne pušča muckov. ABS dele očistite z blagim antibakterijskim milom in vlažno krpo. Nikoli ne potopite v vodo celega izdelka.
- Pazite, da se mesto polnjenja ne zmoči in ostane suho. Ne uporabljajte čistil, ki vsebujejo alkohol, bencin ali aceton.



- Stimulatorja ne puščajte na direktni svetlobi in ga ne izpostavljajte visokim temperaturam.
- Stimulator shranjujte na neprašnem mestu in ločeno od igračk iz drugačnih materialov ter izven dosega otrok.



SPLOŠNA VARNOSTNA OPOZORILA

- Pred uporabo vedno preberite navodila in sledite napotkom.
- Hranite izven dosega otrok. Izdelki lahko vsebujejo majhne delce.
- Ni primerno za uporabo v profesionalne ali medicinske namene.
- Električne naprave lahko oddajajo elektromagnetna polja. To lahko vpliva na delovanje vstavljenih medicinskih pripomočkov.
- Ne odpirajte ali poškodujte ohišja.
- Ne izpostavljajte zunanjemu viru toplote ali mraza.
- Ne izpostavljajte neposredni sončni svetlobi.
- Shranjujte pri temperaturi med 0oC in 40oC.
- Najvišja temperatura okolja med uporabo: 40oC.
- Izdelka nikoli ne dajte v pomivalni stroj, mikrovalovno pečico ali druge elektronske naprave.
- Uporabljajte samo nepoškodovane baterije priporočenega tipa.
- Izdelkov s polnljivo baterijo ne napajajte več kot 8 ur.
- Ne uporabljajte izdelka med napajanjem.
- Zaradi možnosti električnega udara naprave ne napajajte v bližini vode.
- Naprave ne potaplajte (popolnoma) v vodo, razen če je izrecno navedeno, da je izdelek namenjen tovrstni uporabi.
- Ne uporabljajte izdelka na poškodovani, razdraženi, zatečeni ali vneti koži.
- Masažna olja in lubrikanti na osnovi silikona lahko negativno vplivajo na lateks kondome.
- Čistite s čistilom za igračke ali z vodo in blagim milom. Ne uporabljajte močnih ali kemičnih čistilnih sredstev, saj lahko negativno vplivajo na izdelek in na vaše zdravje.
- Vedno preverite da izdelek, namenjen notranji uporabi, ostane dosegljiv za odstranitev, ko je vstavljen. Izdelka ne vstavljajte popolnoma.

Potrebuješ pomoč?

Naša želja je, da ti pomagamo do boljše spolnosti. Pa naj bo to z nasveti pred nakupom ali po nakupu. Če imaš s svojo novo igračko kakršnekoli težave, smo ti vedno na voljo na spodnjih kontaktih.

Vsekakor pa te vabimo tudi, da spremljaš naša družbena omrežja, youtube kanal in e-novice, saj zate pripravljamo pestre vsebine, promocijska znižanja in podobno.

Tehnična pomoč in svetovanje:

E-mail: info@svetuzika.com

Telefon: 080 34 08

Poišči nas na družbenih omrežjih:

Instagram: Svet Užitka

Facebook: Svet Užitka

Youtube: Svet Užitka

